

Golf

Электросхема

№ 44 / 1

05.2014

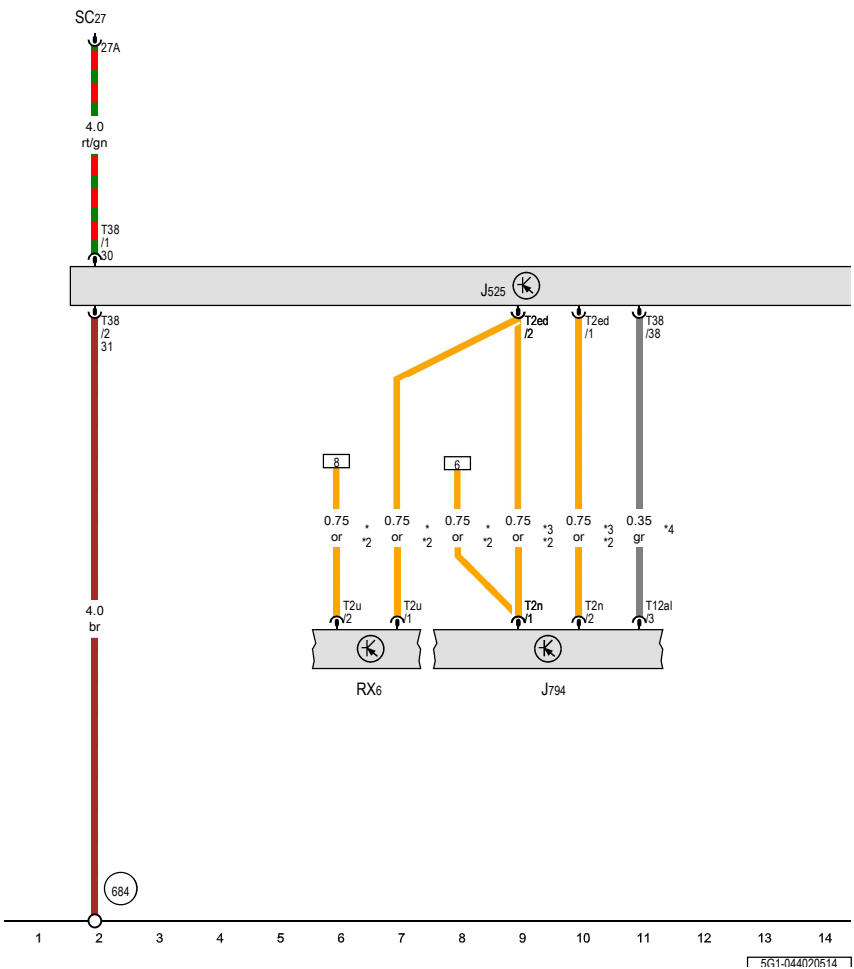
**Акустическая система DYNAUDIO**

с апреля 2013 года

Golf

Электросхема

№ 44 / 2



Блок управления цифровой аудиосистемы, Блок управления информационной электронной системы 1, ТВ-тюнер

- J525 - Блок управления цифровой аудиосистемы
- J794 - Блок управления информационной электронной системы 1
- RX6 - ТВ-тюнер
- SC27 - Предохранитель 27 в блоке предохранителей C
- T2ed - Разъём, 2-контактный
- T2n - Разъём, 2-контактный
- T2u - Разъём, 2-контактный
- T12al - Разъём, 12-контактный
- T38 - Разъём, 38-контактный
- 684 - Точка соединения с массой спереди на левом пороге
- \* - только для а/м с ТВ-тюнером
- \*2 - Оптоволоконный кабель (LWL)
- \*3 - только для а/м без приёма ТВ
- \*4 - с мая 2014 года

- ws = белый
- sw = чёрный
- ro = красный
- rt = красный
- br = коричневый
- gn = зелёный
- bl = синий
- gr = серый
- li = лиловый
- vi = лиловый
- ge = жёлтый
- or = оранжевый
- rs = розовый

## Golf

## Электросхема

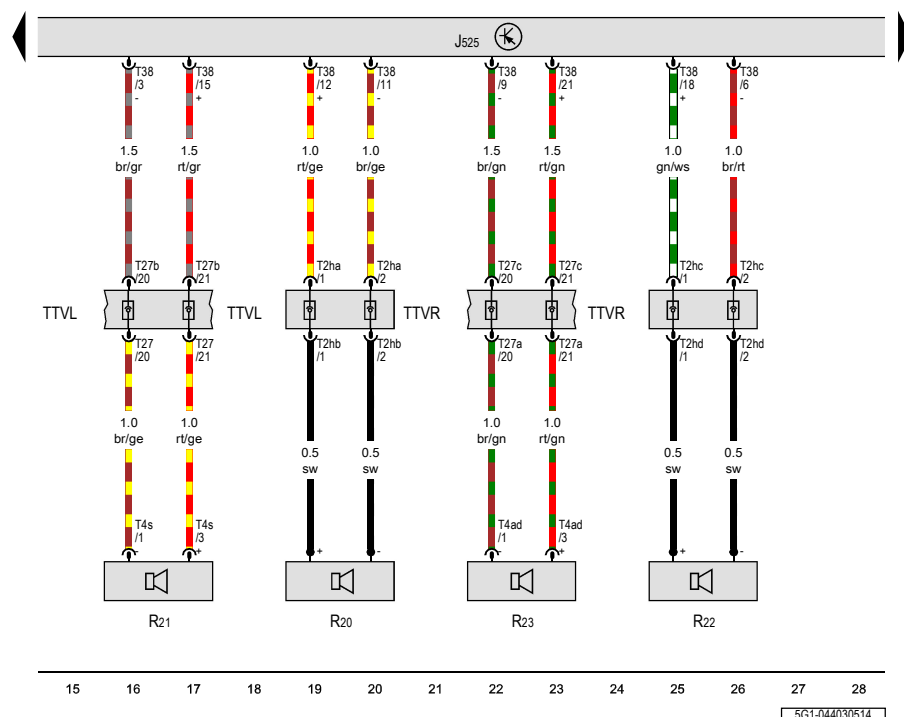
№ 44 / 3



**Блок управления цифровой аудиосистемы,  
Высокочастотный динамик, передний левый,  
Низкочастотный динамик, передний левый,  
Высокочастотный динамик, передний правый,  
Низкочастотный динамик, передний правый**

- J525 - Блок управления цифровой аудиосистемы 📷
- R20 - Высокочастотный динамик, передний левый
- R21 - Низкочастотный динамик, передний левый
- R22 - Высокочастотный динамик, передний правый
- R23 - Низкочастотный динамик, передний правый
- T2ha - Разъём, 2-контактный, чёрный
- T2hb - Разъём, 2-контактный, чёрный
- T2hc - Разъём, 2-контактный, чёрный
- T2hd - Разъём, 2-контактный, чёрный
- T4ad - Разъём 4-контактный
- T4s - Разъём 4-контактный
- T27 - Разъём, 27-контактный, чёрный 📷
- T27a - Разъём, 27-контактный, чёрный 📷
- T27b - Разъём, 27-контактный, чёрный 📷
- T27c - Разъём, 27-контактный, чёрный 📷
- T38 - Разъём, 38-контактный
- TTVL - Место соединения - на передней левой двери
- TTVR - Место соединения - на передней правой двери

ws = белый  
sw = чёрный  
ro = красный  
rt = красный  
br = коричневый  
gn = зелёный  
bl = синий  
gr = серый  
li = лиловый  
vi = лиловый  
ge = жёлтый  
or = оранжевый  
rs = розовый



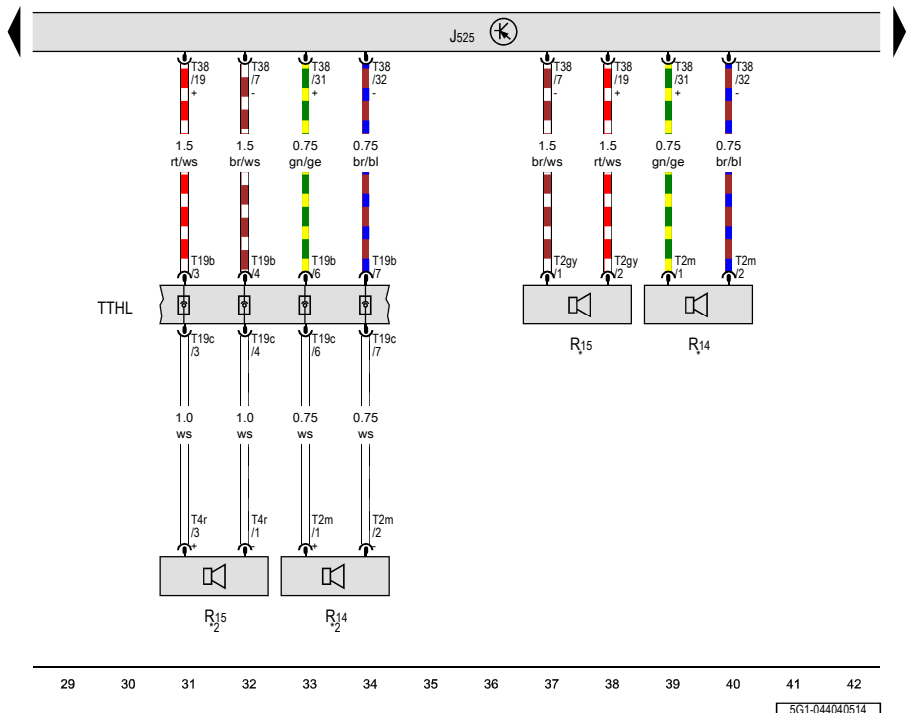
Golf

Электросхема

№ 44 / 4

Блок управления цифровой аудиосистемы,  
Высокочастотный динамик, задний левый

- J525 - Блок управления цифровой аудиосистемы 📷
- R14 - Высокочастотный динамик, задний левый
- R15 - Низкочастотный динамик, задний левый
- T2gy - Разъём, 2-контактный
- T2m - Разъём, 2-контактный
- T4r - Разъём 4-контактный
- T19b - Разъем, 19-контактный, чёрный 📷
- T19c - Разъем, 19-контактный, чёрный 📷
- T38 - Разъём, 38-контактный
- TTNL - Место соединения - на задней левой двери
- \* - только для а/м с 2 дверями
- \*2 - только для а/м с 4 дверями



- ws = белый
- sw = чёрный
- ro = красный
- rt = красный
- br = коричневый
- gn = зелёный
- bl = синий
- gr = серый
- li = лиловый
- vi = лиловый
- ge = жёлтый
- or = оранжевый
- rs = розовый

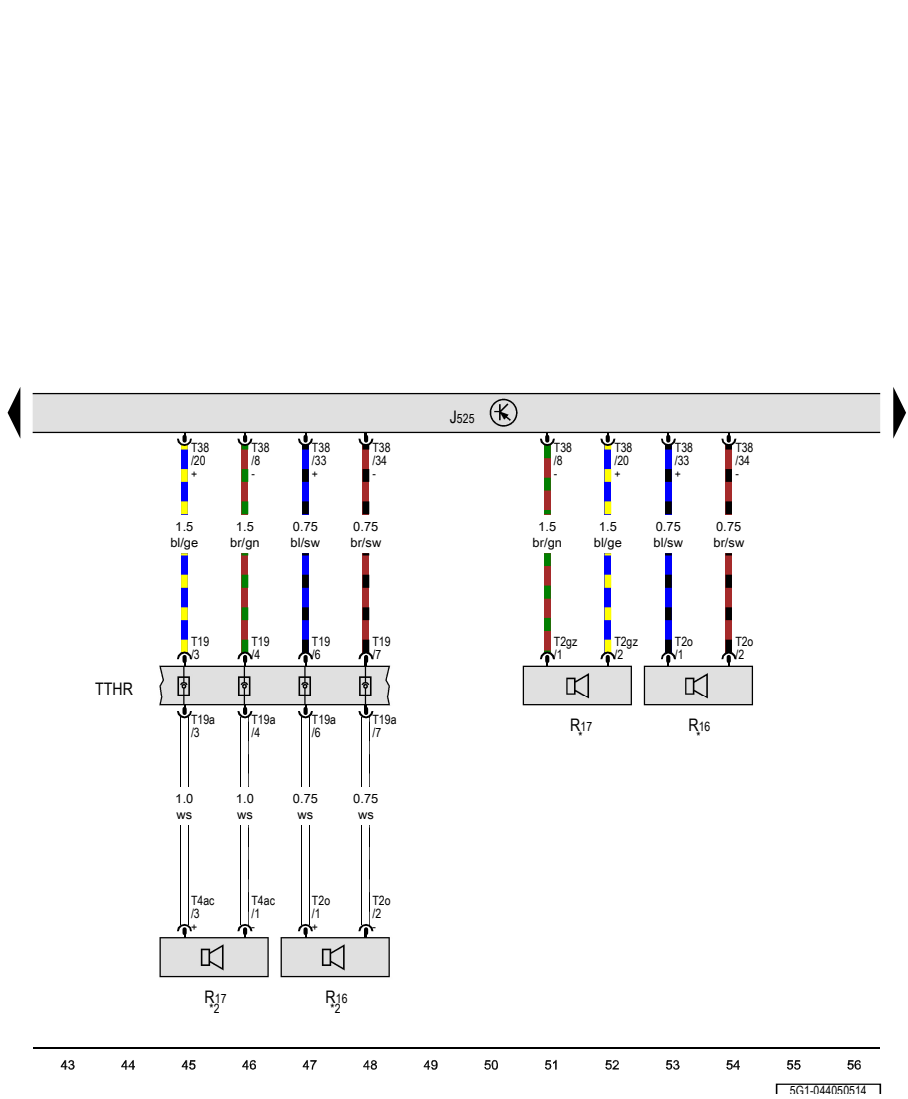
Golf

Электросхема

№ 44 / 5

**Блок управления цифровой аудиосистемы,  
Высокочастотный динамик, задний правый**

- J525 - Блок управления цифровой аудиосистемы 📷
- R16 - Высокочастотный динамик, задний правый
- R17 - Низкочастотный динамик, задний правый
- T2gz - Разъём, 2-контактный
- T2o - Разъём, 2-контактный
- T4ac - Разъём 4-контактный
- T19 - Разъём, 19-контактный, чёрный 📷
- T19a - Разъём, 19-контактный, чёрный 📷
- T38 - Разъём, 38-контактный
- TTNR - Место соединения - на задней правой двери
- \* - только для а/м с 2 дверями
- \*2 - только для а/м с 4 дверями




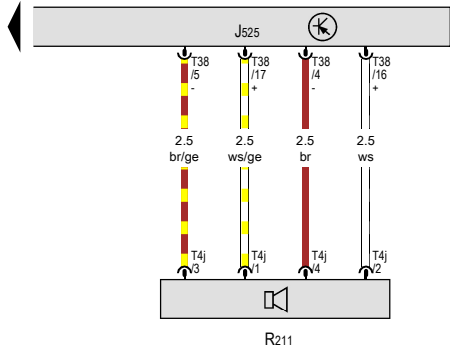
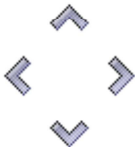
Golf

Электросхема

№ 44 / 6

Блок управления цифровой аудиосистемы, Сабвуфер

- J525 - Блок управления цифровой аудиосистемы 
- R211 - Сабвуфер
- T4j - Разъём 4-контактный
- T38 - Разъём, 38-контактный



- ws = белый
- sw = чёрный
- ro = красный
- rt = красный
- br = коричневый
- gn = зелёный
- bl = синий
- gr = серый
- li = лиловый
- vi = лиловый
- ge = жёлтый
- or = оранжевый
- rs = розовый